



ТЕРРИТОРИАЛЬНЫЙ ОРГАН
ФЕДЕРАЛЬНОЙ СЛУЖБЫ
ГОСУДАРСТВЕННОЙ СТАТИСТИКИ
ПО НОВОСИБИРСКОЙ ОБЛАСТИ

ОБЗОР ОБРАЩЕНИЙ ГРАЖДАН, НАПРАВЛЕННЫХ В НОВОСИБИРСКСТАТ

В 3 квартале 2024 года

01.10.2024

Информационно-статистический обзор

ОБЩАЯ СТАТИСТИКА ПОСТУПЛЕНИЯ ОБРАЩЕНИЙ

НОВОСИБИРСКСТАТ

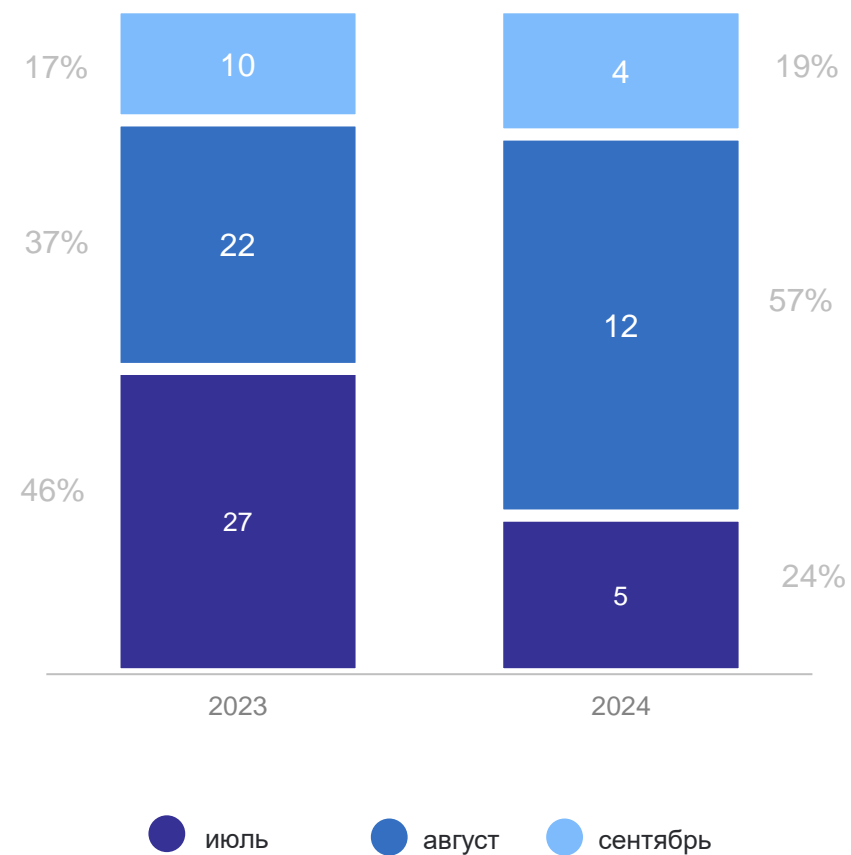
Июль-сентябрь 2024 г.

Число поступивших обращений

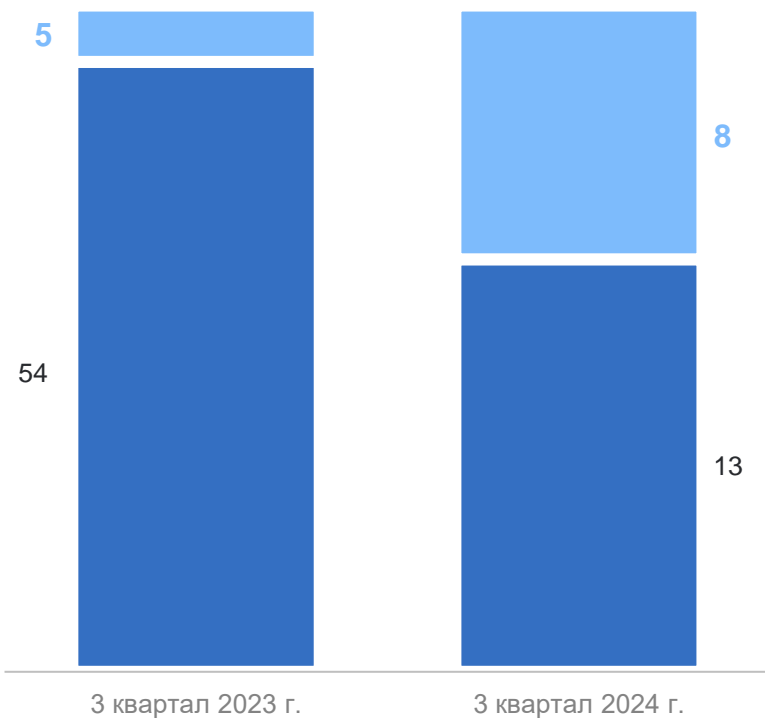
21 единица

-64%

к июлю – сентябрю 2023 г.



По виду доставки, единиц



- Сайт, электронная почта
- Другой способ

По типу обращения, единиц

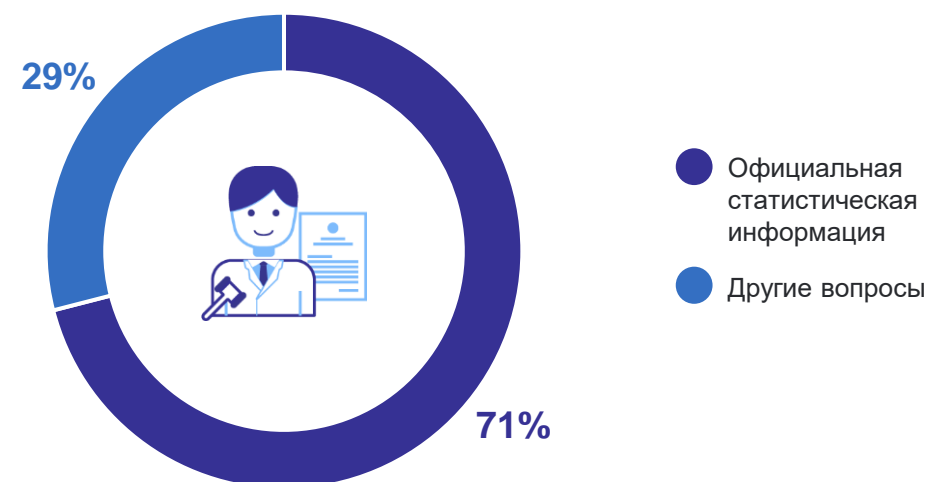


- Запросы о предоставлении официальной статистической информации
- Заявления

Новосибирскстатом в 3 квартале 2024 года рассмотрено **21 обращение** граждан. На все обращения даны ответы по существу поставленных в них вопросов в установленные законодательством Российской Федерации сроки.

Тип ответа	Количество, единиц
«Разъяснено»	13
«Поддержано»	1
«Направлено по компетенции»	0
«Предоставлена госуслуга»	7

Тематика обращений



Обращения с нарушением установленных нормативными актами Росстата сроков и сроков, установленных законодательством Российской Федерации, **не поступали.**

Обращения граждан, содержащие сведения о нарушении законодательства, действий (бездействии) должностных лиц **не поступали.**

Обращения на действие или бездействие должностных лиц Новосибирскстата, повлекшее нарушение прав, свобод и законных интересов граждан **не поступали.**

Повторно ответы на обращения не направлялись.